



Baseline-productlijn

## ManualCallPoint (Red) Jeweller

Draadloze aan een muur gemonteerde knop voor het handmatig activeren van een brandalarm.

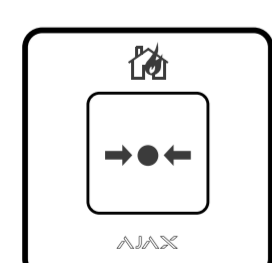
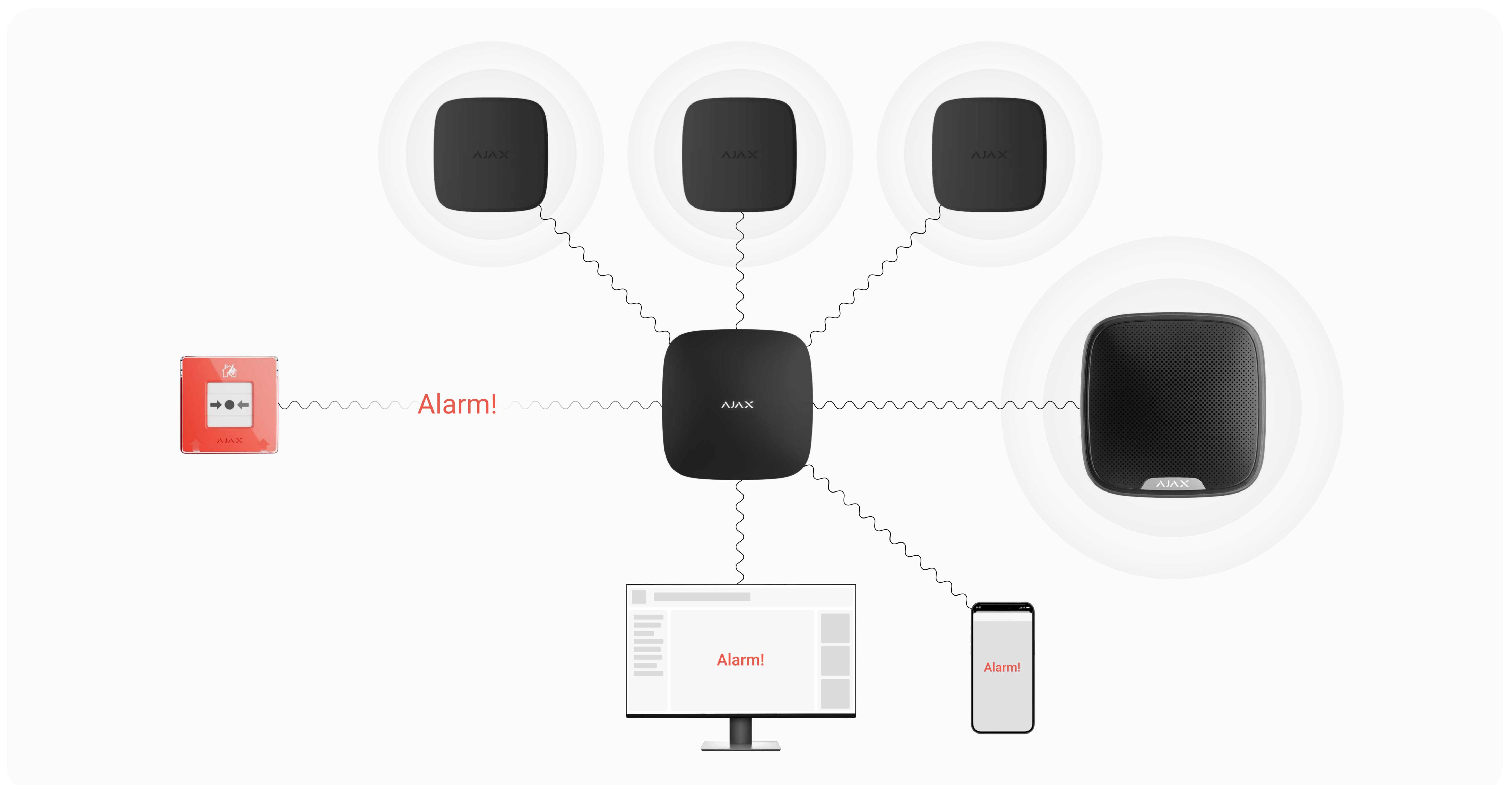


EN  
54-11:2001  
A1:2005



### Werkingsprincipe

Wanneer u op ManualCallPoint drukt, worden de ingebouwde sirenes van alle branddetectoren in het systeem geactiveerd. Tegelijkertijd wordt er een alarm gestuurd naar de gebruikers en de meldkamer. De knop kan ook inbraaksirenes en automatiseringsscenario's activeren. Alle gegevens zijn meteen beschikbaar in de Ajax-apps: welk apparaat werd geactiveerd, wanneer en waar. Het alarm blijft actief totdat de knop handmatig wordt vrijgegeven met behulp van de sleutel (meegeleverd in de volledige set).



### Feilloze hardware

- De batterij heeft een levensduur van maximaal 7 jaar
- Vereenvoudigd knopmechanisme om het risico op storingen te verkleinen
- Transparante voorklep om te voorkomen dat het alarm per ongeluk wordt geactiveerd
- Led-indicatie van de systeemstatus
- Sabotagealarm




### Extra functies

- Activatie voor automatiseringsscenario's
- Visuele verificatie van het alarm door de MotionCam-detectoren of een andere NVR-camera
- Activering inbraaksirenes binnen/buiten
- Verzending van het alarm naar de meldkamer

## Systeemtoezicht

- Regelmatige peiling van elk systeemapparaat om de huidige status in apps weer te geven
- Automatische zelfdiagnose van elk apparaat, meldt aan de hub
- Tot maximaal 1.700 m aan draadloze communicatie en twee keer zo veel met een signaalversterker
- Gegevensencryptie tijdens overdracht
- Directe onderhoudsmeldingen



## Snelle installatie en instelling

- Het SmartBracket-paneel om het apparaat te monteren: de behuizing hoeft niet te worden gedemonteerd
- Koppeling met een hub via een QR-code
- Bediening en configuratie op afstand via de app
- Een slot om het apparaat aan SmartBracket te bevestigen
- Een sleutel om de knop te resetten na een alarm




De productlijnen **Superior**, **Fibra**, en **Baseline** zijn onderling compatibel. Dit opent talloze mogelijkheden voor het bouwen van systemen van vrijwel elke configuratie.

|   |  |  |  |
|---|--|--|--|
| <b>Normering</b><br><br>EN 54-11:2001/A1:2005   | <b>Compatibiliteit</b><br><br><b>Hubs</b><br>Hub Plus, Hub 2 (2G), Hub 2 (4G),<br>Hub 2 Plus, Hub Hybrid (2G),<br>Hub Hybrid (4G)<br><br><b>Signaalversterkers</b><br>ReX, ReX 2 | <b>Communicatie met bedieningspaneel</b><br><br><b>Jeweller-communicatietechnologie</b><br><br><b>Frequentiebanden</b><br>866,0 – 866,5 MHz<br>868,0 – 868,6 MHz<br>868,7 – 869,2 MHz<br>905,0 – 926,5 MHz<br>915,85 – 926,5 MHz<br>921,0 – 922,0 MHz<br>Afhankelijk van de verkoopregio<br><br><b>Communicatiebereik van Jeweller</b><br>tot maximaal 1.700 m<br>In een open ruimte | <b>Voeding</b><br><br><b>Batterij</b><br>2 × CR123A<br>Voorgeïnstalleerd<br><br><b>Levensduur van de batterij</b><br>tot maximaal 7 jaar |
| <b>Installatie</b><br><br>Operationeel temperatuurbereik<br>van 0 °C tot +50 °C<br><br>Operationele luchtvochtigheid<br>tot 80% | <b>Behuizing</b><br><br><b>Kleur</b><br>Rood<br><br><b>Afmetingen</b><br>102 × 104 × 39 mm<br><br><b>Gewicht</b><br>214 g  | <b>Volledige set</b><br><br>ManualCallPoint (Red) Jeweller<br>SmartBracket-montagepaneel<br>2 × CR123A batterijen<br>(voorgeïnstalleerd)<br>Plastic sleutel<br>Transparante voorklep<br>Installatieset<br>Snelstartgids  |  |



Scan de QR-code voor gedetailleerde informatie of klik op de link:

[ajax.systems/support/devices/manualcallpoint-jeweller/](https://ajax.systems/support/devices/manualcallpoint-jeweller/)

-  support@ajax.systems
-  @AjaxSystemsSupport\_Bot
-  ajax.systems